

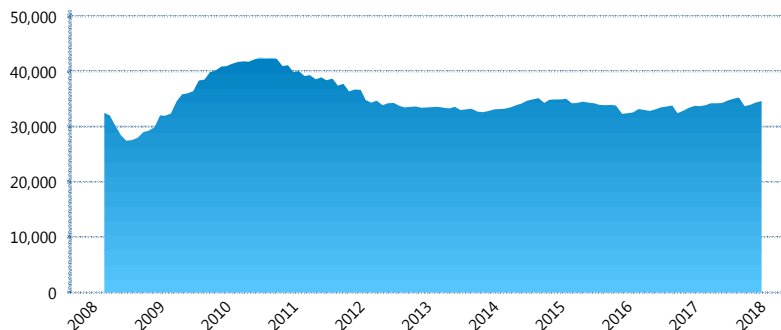
I. INFORMACIÓN FINANCIERA

I) Detalles del Fondo

Detalles del Fondo	
Razón Social	Inbursa Siefore Básica 3, S.A. de C.V.
Inicio de Operaciones	05/03/2008
Tipo de Fondo	Básica
Clave Bolsa	INBURS3
Activos Administrados *	34,607
ISIN	MX54IN450026
Comisión Anual	0.97%
Administrador	Afore Inbursa, S.A. de C.V.
Director General	Lic. José Ignacio Jiménez Santos
Presidente del Consejo	Sandra Sosa Nasta

Activos Administrados *

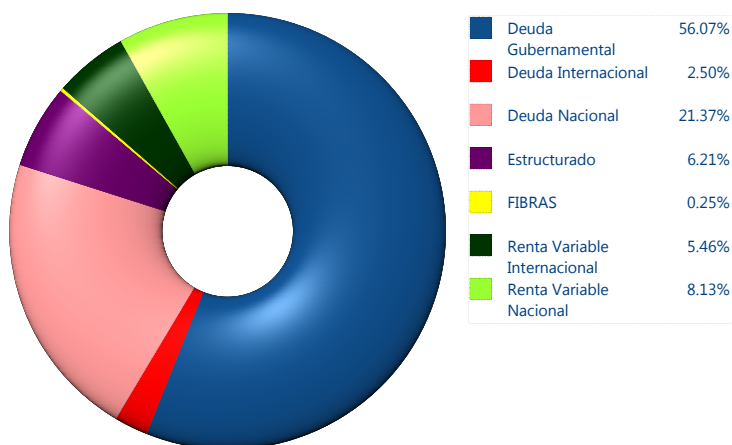
\$34,607



*Cifras en millones de pesos

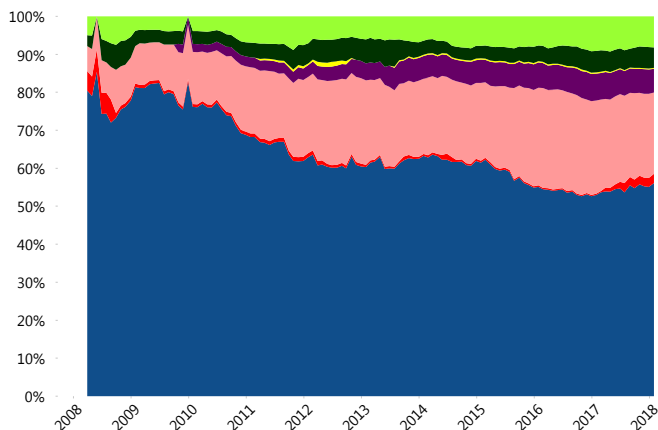
Contiene el efecto de fusiones, cortes transversales y transferencias por edad. Para mayor información consultar: <http://www.consar.gob.mx/gobmx/Aplicativo/Factsheets/EC/ECSAR.pdf>

II) Inversiones



Tipo de Instrumento	Inbursa (SB3)	Sistema Básicas 3**
Renta Variable Nacional		
Renta Variable Nacional	8.13%	6.10%
Total	8.13%	6.10%
Renta Variable Internacional		
Renta Variable Internacional	5.46%	17.68%
Total	5.46%	17.68%
Mercancías		
Mercancías	0.00%	0.40%
Total	0.00%	0.40%
FIBRAS		
FIBRAS	0.25%	2.07%
Total	0.25%	2.07%
Estructurado		
Estructurados	6.21%	5.88%
Total	6.21%	5.88%
Deuda Nacional		
Aerolíneas	0.00%	0.01%
Alimentos	0.00%	0.62%
Automotriz	0.00%	0.13%
Banca de Desarrollo	0.00%	1.51%
Bancario	1.20%	1.27%
Bebidas	0.00%	0.64%
Cemento	0.00%	0.05%
Centros Comerciales	0.00%	0.07%
Consumo	0.00%	0.27%
Deuda CP	0.00%	0.00%
Empresas Productivas del Estado	3.97%	2.52%
Estados	0.56%	0.54%
Europesos	4.46%	3.16%
Grupos Industriales	1.79%	0.67%
Infraestructura	5.33%	3.18%
Inmobiliario	0.00%	0.07%
Otros	0.00%	0.93%
Papel	0.00%	0.09%
Serv. Financieros	0.00%	0.42%
Siderúrgica	0.00%	0.00%
Telecom	1.95%	1.20%
Transporte	0.00%	0.47%
Vivienda	2.12%	1.40%
Total	21.37%	19.22%
Deuda Internacional		
Deuda Internacional	2.50%	1.18%
Total	2.50%	1.18%
Deuda Gubernamental		
BONDES	0.00%	0.42%
BONOS	0.72%	11.81%
BPA182	0.00%	0.01%
CBIC	0.00%	3.17%
CETES	38.41%	5.17%
DEPBMX	0.00%	0.00%
REPORTO	2.00%	2.38%
UDIBONO	14.94%	23.60%
UMS	0.00%	0.90%
Total	56.07%	47.47%
Total	100.00%	100.00%

Evolución de Inversiones



**Considera las inversiones de todo el grupo de SIEFORES Básicas 3 Cifras al cierre de enero de 2018

III) Desempeño

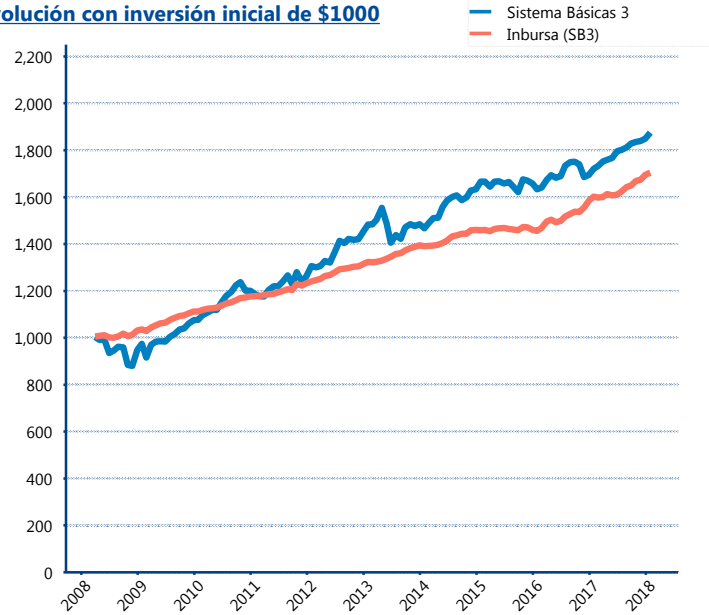
Rendimiento Bolsa

Tipo	Inbursa (SB3)	Sistema Básicas 3
1 año	6.50%	8.77%
2 años	7.92%	6.77%
3 años	5.19%	3.83%
5 años	5.09%	4.67%

Indicador de Rendimiento Neto

Siefore	IRN %
Profuturo (SB3)	6.93%
SURA (SB3)	6.80%
PensionISSSTE (SB3)	6.30%
Banamex (SB3)	6.26%
Coppel (SB3)	6.24%
Metlife (SB3)	5.92%
Azteca (SB3)	5.79%
Principal (SB3)	5.78%
XXI-Banorte (SB3)	5.66%
Inbursa (SB3)	5.15%
Invercap (SB3)	4.88%
Promedio Simple	5.97 %
Promedio Ponderado	6.16 %

Evolución con inversión inicial de \$1000



Construido con el precio de la Siefore registrado en la Bolsa Mexicana de Valores

IV) Medidas de sensibilidad y riesgos

Evolución del Plazo Promedio Ponderado

